
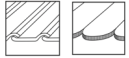
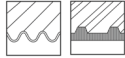




















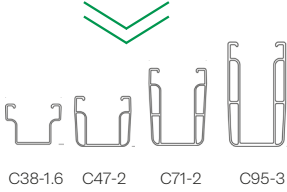






12 Jahre
Produktgarantie

novotegra Montagesystemübersicht - Schrägdach


	 Modulhochkant- und quermontage	 Ziegel- und Biberschwanzdach	 Welleternit- und Sandwichdach	 Blechfalzdach	 Trapezblechdach	 Bitumendach	
Dachbefestigung		 Dachhaken ZD 30 N35  Dachhaken ZD 533  Dachhaken ZD 544	 Dachhaken ZD  Dachhaken flex  Dachhaken BS	 Stockschraube Holzpfette  Stockschraube Stahlpfette	 Stehfalzklemme  Rundfalzklemme	 Stehfalzklemme ES  Trapezklammer	 Kurzprofil 385 mm C24 C47  Kurzprofil C24 125 mm C47 200 mm  Kurzprofil C24 125 mm C47 200 mm
Profilschiene	 C-N-Schiene 37	 C-Schienen	 C38-1.6 C47-2 C71-2 C95-3	 C-N-Schiene 37			
Modulbefestigung		 Klemm- und Einlegesystem schwarz und blank			 Einlegesystem schwarz und blank	 Klemmsystem schwarz und blank	

Weitere
Informationen:
www.novotegra.com



12 Jahre
Produktgarantie

novotegra Montagesystemübersicht - Flachdach



Flachdach III

Flachdach II

Flachdach I

Gründach

Bitumen/Folie/Beton	✓✓✓	✓✓✓	✓✓✓	-
Kies	✓	✓✓	✓✓✓	-
Dachbegrünung	-	-	-	✓✓✓
Neubau	ja	ja	ja	ja
Bestand	ja	ja	ja	nein
Dachneigung	0-5°	0-5°	0-5°	0-5°
Modulneigung	10°	13°	13°	10°
Montageschnelligkeit	✓✓✓	✓✓	✓	✓✓✓
Flexibilität	✓✓	✓✓	✓✓✓	✓✓✓
Einfache Logistik	✓✓✓	✓✓	✓✓	✓✓
Auflagerpressung	✓✓	✓✓✓	✓✓✓	✓✓✓
Ost-West	ja	ja	ja	ja
Süd	nein	ja	ja	ja*
Schmetterling	nein	nein	nein	ja*

✓✓✓ - hervorragend

✓✓ - sehr gut

✓ - gut

* aktuell nicht in Solar-Planit planbar - bitte kontaktieren Sie uns.